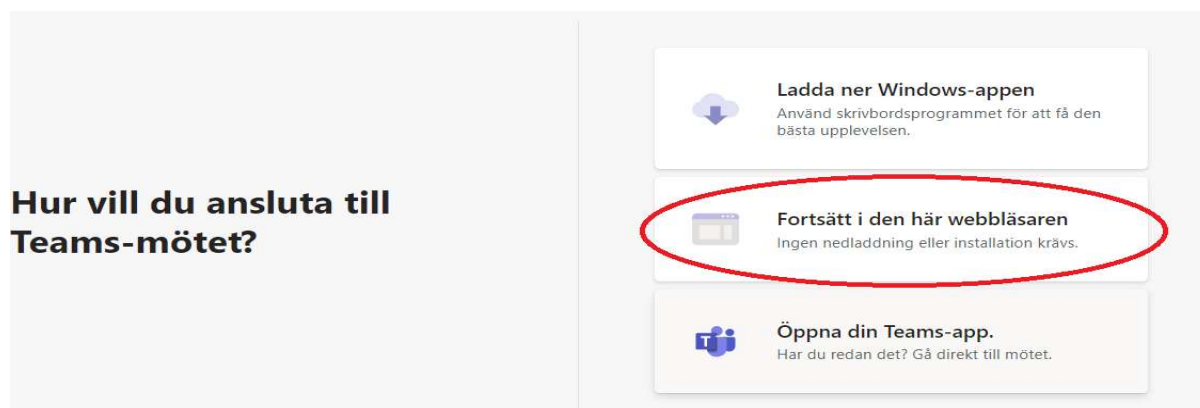


Hej!

Denna gång kommer årsmötet att hållas i Teams. För att ansluta till mötet klickar du på länken i mailet. Innan du ansluter till mötet skall KAMERAN och MIKROFONEN vara avstängda.


Du kan ansluta till mötet antingen via din dator eller via telefon. Använder du din telefon för att ansluta till mötet måste du ladda ner Teams appen om du saknar denna.


Om du använder dator för anslutning till mötet kommer du till följande bild i din webb-läsare när du klickar på länken:



Klicka på det alternativ som är **inringat i rött**. Bilden nedan visas.

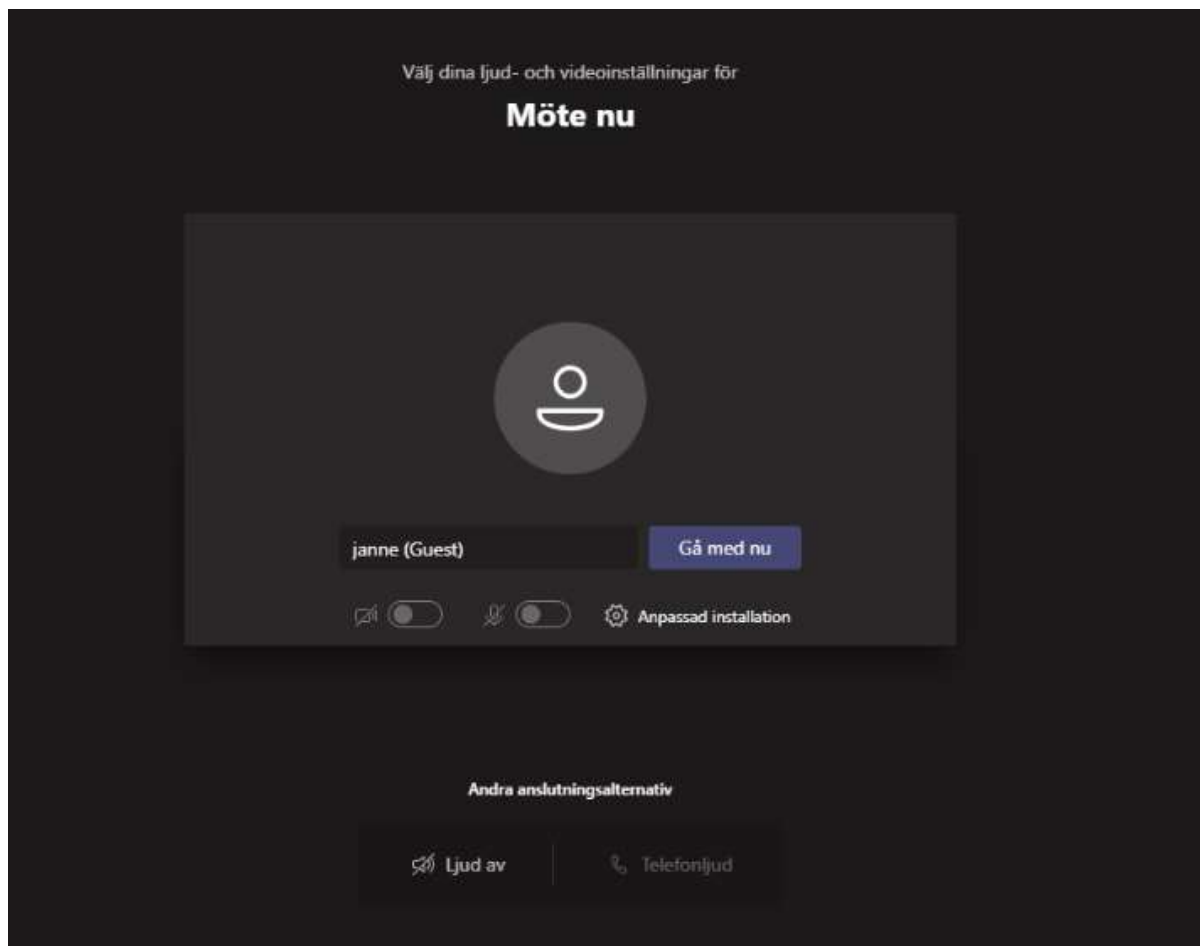


Innan du ansluter till mötet skall du stänga av din mikrofon. Klicka på  så att den får

följande utseende .

Du skall även stänga av kameran. Klicka på  så att den får följande utseende 



Klicka på **Anslut nu** och bilden nedan visas.



Klicka på **Gå med nu**.



Du deltar nu i mötet. Om du vill föra din talan finns två alternativ:


- **Chatt.** Chatten startas genom att klicka på . Om du använder telefon trycker du på ditt namn så visas  överst på skärmen.

Chatten visas i den högra delen av skärmen eller på en ny sida om du använder telefon



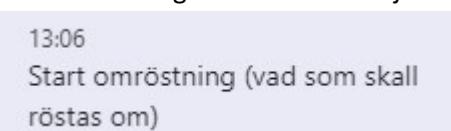
Skriv ett nytt meddelande

Du skriver din text och trycker Enter. Chatten uppdateras då med ditt inlägg



12:36  
Test av chatt

Om omröstning skall ske visas följande text i chatten



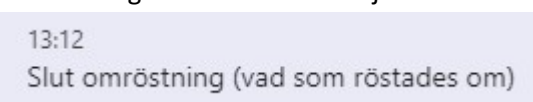
13:06  
Start omröstning (vad som skall röstas om)

Du svarar Ja eller Nej i chatten




Ja

Omröstningen avslutas med följande chattinlägg



13:12  
Slut omröstning (vad som röstades om)


Antalet röster räknas mellan start och slutchatt.

- **Mikrofon.** Du trycker på  för att visa att du vill ha ordet.  
Om du använder telefon trycker du på  och därefter . Mötesordföranden ber dig aktivera din mikrofon när det är din tur att tala.

## Beskrivning av symboler i Teams:



kamera på




kamera av



ljud på




ljud av




begär ordet om du använder dator




begär ordet om du använder telefon genom att klicka på punkterna. Då visas valet **Höja min hand**




chatt. Används vid frågor och omröstningar.



visa deltagare på mötet. Listan visas i högra delen av skärmen. Om du använder



telefon trycker du på ditt namn så visas överst på skärmen.



lämna mötet